

## ØKT EFFEKTIVITET

I 2014-utgaven av Vectorworks introduserer vi flere funksjonsutvidelser som vil gjøre arbeidet ditt mer effektivt. Vi har forenklet grensesnittet, inkludert flere alternativer i kontekstmenyene, forbedret målsetningsstøtten til alle objekter, og levert andre etterspurte forbedringer som letter og effektiviserer tegne- og modelleringsarbeidet betraktelig.

### Punktmatriser kan avgrenses

Denne funksjonen er bra for presentasjonstegninger. Du trenger ikke lenger oppleve at importerte bilder behøver kutting og maskering. Isteden kan du benytte Rediger avgrensning kommandoen for en raskere løsning.

**B A L S D**

### Forsterket Synlighetsverktøy

En ny hurtigtast gir deg et midlertidig innblikk i alle lag eller klasser, også de som er satt til å være usynlige, uten at synlighetsinnstillingene endres.

**B A L S D**

### Valg av objekter som ligger i samme plan

Velg lignende verktøyet er forsterket når det arbeides i 3D. Du kan nå enkelt velge elementer som ligger i samme plan.

**A L S D**

### Forhåndsvisning av font

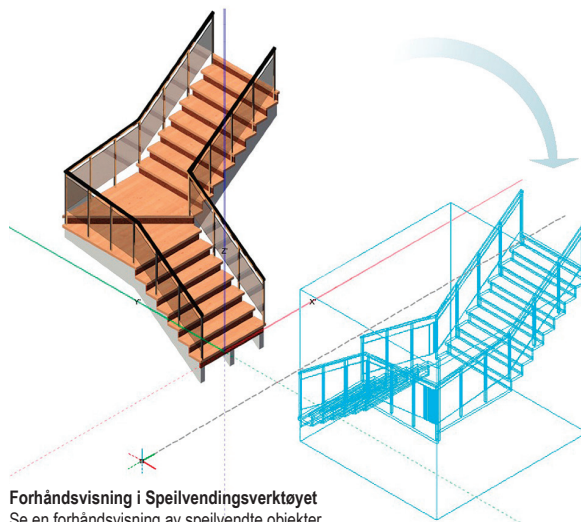
Tekstformat og Opprett tekststil dialogvinduene viser nå en forhåndsvisning av valgt font, slik at du kan utforske ulike muligheter for teksten. Du kan også lagre direkte som en tekststil fra tekstformatdialogen.

**B A L S D**

### Forhåndsvisning i Speilvendingsverktøyet

Speilvendingsverktøyet viser nå en forhåndsvisning av det speilvendte elementet for en enkel plassering.

**B A L S D**



**Forhåndsvisning i Speilvendingsverktøyet**  
Se en forhåndsvisning av speilvendte objekter for rask og enkel plassering.

### Forbedret Juster henvisningslinje kommando

Juster/Distribuer henvisningslinje kommandoen gir deg muligheten til å justere henvisningslinjens tekst uten å flytte overgangspunktene. Dette gjør det enklere å få en pen visning og justering av merknadene dine.

**B A L S D**

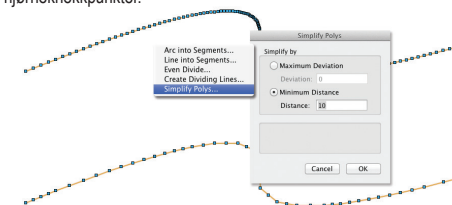
### Forhåndsvisning av opasitet i attributtpaletten

Med den nye forhåndsvisningsknappen i attributtpaletten kan du se og eksperimentere med opasitet for å forsterke den grafiske presentasjon av 2D-objekter.

**B A L S D**

### Forenkle 2D-poly kommandoen

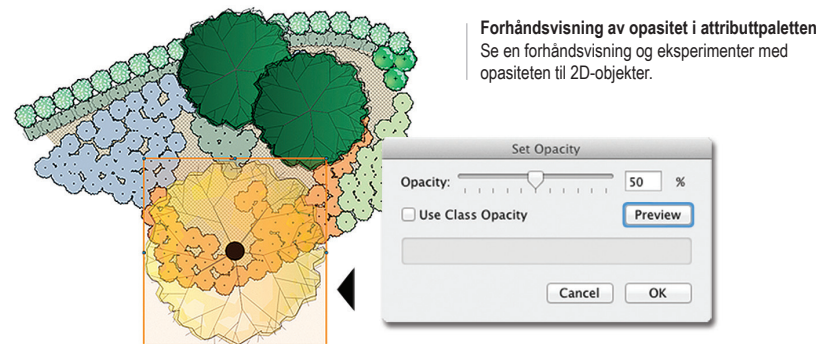
Forenkle polylinjer og 2D- og 3D-polygoner fra importerte DWG-filer, eller forenkle polylinjer/polygoner med for mange hjørnekekkpunkter.



### Forenkle 2D-poly kommandoen

Med den nye Forenkle poly kommandoen kan du forenkle polylinjer og 2D- og 3D-polygoner. Denne kommandoen kan være svært nyttig ved import av komplekse terrengdata, forenkling av importerte DWG-filer, eller når det finnes polylinjer/polygoner med for mange hjørnekekkpunkter.

**B A L S D**



**Forhåndsvisning av opasitet i attributtpaletten**  
Se en forhåndsvisning og eksperimentere med opasiteten til 2D-objekter.